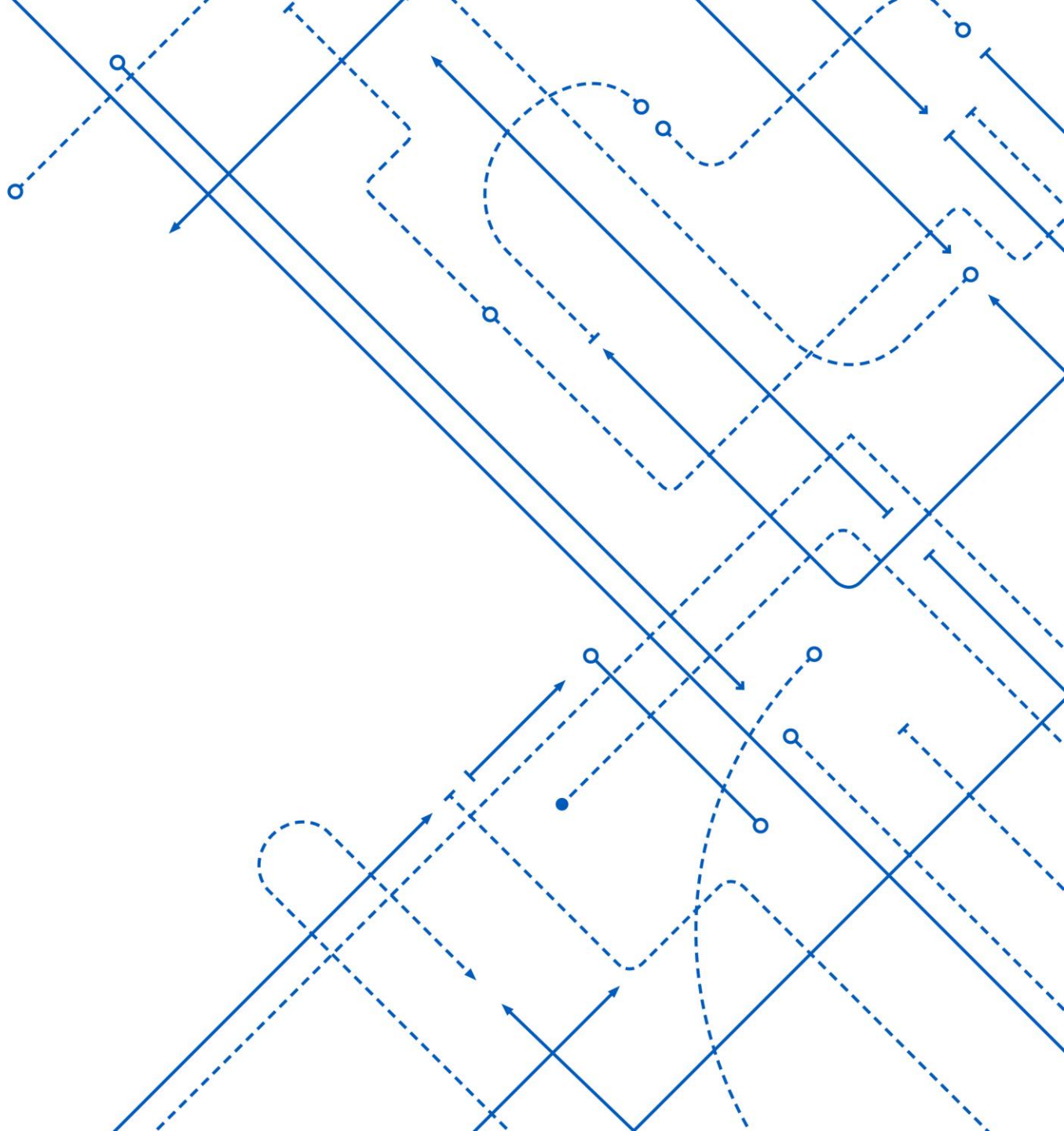




ĐÀO TẠO THẺ TÍN DỤNG IVY CARD

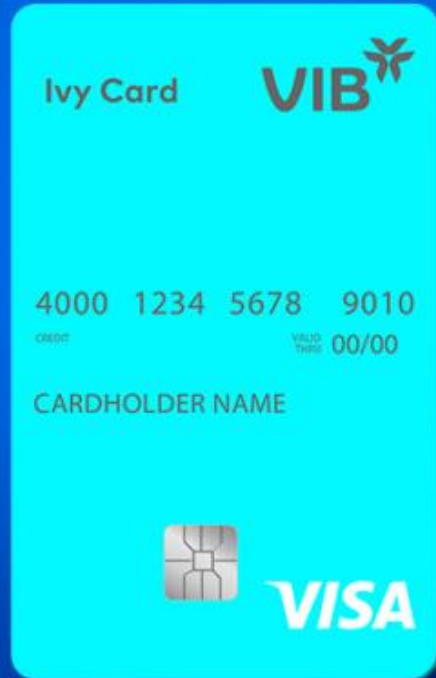
VIB Card Division



MỤC LỤC

1. GIỚI THIỆU SẢN PHẨM.
2. TIÊU CHÍ KHÁCH HÀNG.
3. HÀNH TRÌNH KHÁCH HÀNG.

1. GIỚI THIỆU SẢN PHẨM



VIB Ivy Card

Tiện ích khi sử dụng thẻ

Thẻ tín dụng Ivy Card

Tích điểm hoàn tiền khi chi tiêu mua hàng hóa, dịch vụ:

- Tích lũy 0.5% khi chi tiêu
- Tích lũy 0.5% khi thanh toán dư nợ đúng hạn
- Tận hưởng các ưu đãi thẻ tín dụng triển khai trong từng thời kỳ

Phí thường niên:

- Miễn phí năm đầu tiên
- Miễn phí năm kế tiếp nếu năm liền trước chi tiêu 12 triệu

Thẻ thanh toán toàn cầu Ivy Card

Miễn phí hoàn toàn trong năm đầu tiên. Miễn phí theo điều kiện chi tiêu các năm tiếp theo

Định kỳ được xem xét cấp Hạn mức tín dụng theo quy định VIB từng thời kỳ (Đối với các KH có Hạn mức tín dụng bằng 0)

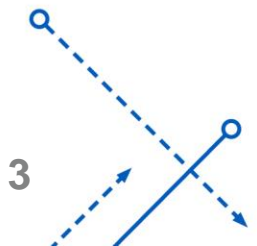
Tiện ích cộng thêm

Đổi điểm thưởng nhanh chóng và linh hoạt thành phiếu mua hàng, phí thường niên, tiền mặt, quà tặng, phiếu xăng, GrabRewards trên bằng ứng dụng MyVIB

Giảm giá lên đến 50% tại hơn 300 đối tác mua sắm, ăn uống, du lịch và spa tại Việt Nam và trên toàn thế giới. Truy cập www.vib.com.vn để có thêm thông tin ưu đãi

Trả góp 0% lãi suất tại các đối tác liên kết của VIB và chỉ từ 1.2% lãi suất (*) khi mua hàng tại bất kỳ Đơn vị chấp nhận thẻ nào với kỳ hạn trả góp linh hoạt trong 03, 06, 09 hay 12 tháng

(*) Mức lãi suất/phí cụ thể tùy theo từng nhóm Chủ thẻ sẽ được áp dụng đối với mỗi yêu cầu trả góp và được VIB thông báo cho từng Chủ thẻ khi tham gia chương trình



2. TIÊU CHÍ KHÁCH HÀNG



Độ tuổi: Đủ 20 tuổi trở lên

Địa bàn: Toàn quốc

Trường ĐH: Toàn quốc

Thu nhập: Không xét

CIC: Không xét

Điều kiện:

- Sinh viên kết thúc năm 2, bắt đầu vào năm 3 tại các trường ĐH tại Việt Nam
- Sở hữu xe máy/ ô tô chính chủ hoặc đã có TKTT VIB có 1 giao dịch ghi có tối thiểu 3 triệu đồng/ tháng (liên tục trong 6 tháng)
- Thẻ Sinh Viên /Giấy chứng nhận Sinh Viên/Tài khoản sinh viên
- Bảng điểm có điểm trung bình học kỳ gần nhất đạt tối thiểu 7/10 (Hệ 10) hoặc 2,8 (Hệ 4)

DANH SÁCH CÁC TRƯỜNG ĐẠI HỌC ĐƯỢC ƯU TIÊN THEO CHÍNH SÁCH CẤP THẺ TÍN DỤNG DÀNH CHO SINH VIÊN

TT	TÊN TRƯỜNG ĐẠI HỌC
1	Trường Quốc tế - ĐHQG Hà Nội
2	Đại học VinUni
3	Đại học Anh Quốc
4	Đại học RMIT Việt Nam
5	Đại học Fulbright Việt Nam
6	Đại học Công nghệ - ĐHQG Hà Nội
7	Đại học Khoa học Tự nhiên - ĐHQG Hà Nội
8	Đại học Khoa học Xã hội và Nhân văn - ĐHQG Hà Nội
9	Đại học Kinh tế - ĐHQG Hà Nội
10	Khoa Luật- ĐHQG Hà Nội
11	Học viện Ngân hàng
12	Học viện Ngoại giao
13	Đại học Bách khoa - ĐHQG Hà Nội
14	Đại học Ngoại thương
15	Đại học FPT
16	Đại học Việt Nhật
17	Đại học Bách Khoa - ĐHQG TP.HCM
18	Đại học Khoa học Tự nhiên - ĐHQG TPHCM
19	Đại học Khoa học xã hội và Nhân văn - ĐHQG TP.HCM
20	Đại học Quốc tế - ĐHQG TP.HCM
21	Đại học Công nghệ Thông tin - ĐHQG TP.HCM
22	Đại học Kinh tế - Luật - ĐHQG TP.HCM
23	Khoa Y - ĐHQH TP.HCM
24	Đại học Ngoại thương – Cơ sở phía Nam
25	Đại học Y Dược TP.HCM
26	Đại học Quốc tế Hồng Bàng

TT	TÊN TRƯỜNG ĐẠI HỌC
27	Đại học Quốc tế Sài Gòn
28	Trường Đại học Việt Đức
29	Khoa Y Dược - ĐHQG Hà Nội
30	Học viện Tài chính
31	Đại học Dược Hà Nội
32	Đại học Hà Nội
33	Đại học Khoa học và Công nghệ Hà Nội
34	Đại học Kiến trúc Hà Nội
35	Đại học Y Hà Nội
36	Đại học Kinh doanh và Công nghệ Hà Nội
37	Đại học Kiến trúc TP.HCM
38	Đại học Luật TP.HCM
39	Đại học Ngân hàng TP.HCM
40	Đại học Y khoa Phạm Ngọc Thạch
41	Đại học Hoa Sen
42	Đại học Kinh tế tài chính TP. Hồ Chí Minh
43	Đại học Ngoại ngữ - ĐHQG Hà Nội
44	Đại học Giáo dục - ĐHQG Hà Nội
45	Đại học Kinh tế TP.HCM
46	Đại học Mở TP.HCM
47	Đại học Sư phạm Kỹ thuật TP.HCM
48	Đại học Tôn Đức Thắng
49	Đại học Văn Lang
50	Đại Học Kinh Tế – Đại Học Đà Nẵng
51	Đại học Kinh tế Quốc dân
52	Đại học Luật Hà Nội

BƯỚC 1

- Nhập thông tin cá nhân gồm họ tên & SĐT chính chủ
- KH nhập mã OTP được gửi về SĐT đã đăng ký (mã có hiệu lực trong vòng 3 phút)


Thẻ tín dụng > Đăng ký mở thẻ

VIB

1. Thông tin liên hệ > 2 > 3 > 4 > 5

VIB Ivy Card

Thẻ cho sinh viên



Thông tin liên lạc

Họ và tên Số ĐTDD

Bằng việc nhấn tiếp tục, bạn đồng ý Điều khoản điều kiện phát hành thẻ và Biểu phí [tại đây](#)

Tiếp tục

VIB cam kết bảo mật thông tin khách hàng

3. HÀNH TRÌNH KHÁCH HÀNG

BƯỚC 2


- KH nhập thông tin cá nhân
- KH cần nhập cả số CMND cũ nếu đã có CCCD mới.
- Các trường thông tin có mũi tên KH chỉ cần chọn theo danh sách sẵn có.


1 > **2. Thông tin cá nhân** > 3 > 4 > 5

Thông tin cá nhân

Nam Nữ

Số CCCD chip (12 số) Số CMND 9 số (nếu có)

Ngày sinh  Email

Trình độ học vấn  Tên trường tiểu học của bạn (Câu hỏi bí

Bạn là hội viên Bông sen vàng Vietnam Airline
Nhập số thẻ hội viên để được duyệt mở thẻ <tên thẻ> với hạn mức lên đến 120 triệu

Người liên hệ khi cần

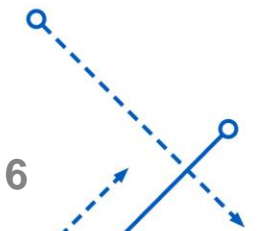
Số điện thoại ba/mẹ/người thân 1 Số điện thoại ba/mẹ/người thân 2

Thông tin người giới thiệu

Mã nhân viên (nếu có)

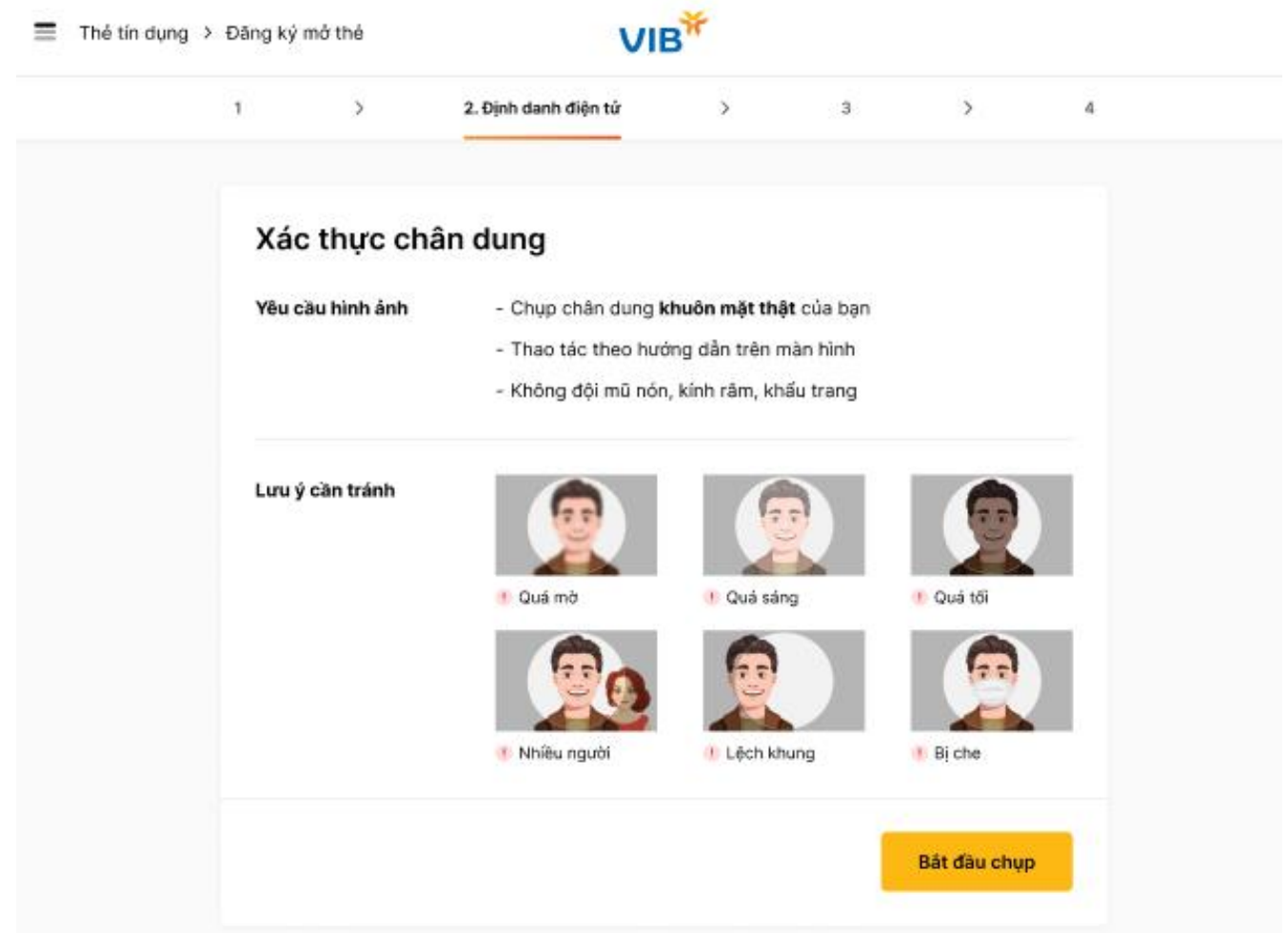
Tiếp tục

6



BƯỚC 3

- KH chụp theo hướng dẫn của hệ thống (xoay trái, xoay phải, nhìn thẳng...)
- Chú ý không bị chói sáng, mờ nhòe, thiếu ánh sáng, không đội mũ nón đeo kính râm hay khẩu trang.
- Cần cho phép truy cập máy ảnh hoặc nâng cấp trình duyệt nếu không mở được máy ảnh để chụp.



3. HÀNH TRÌNH KHÁCH HÀNG

BƯỚC 5

Thông tin nơi ở hiện tại

Tỉnh/TP Quận/Huyện

Phường/Xã Địa chỉ hiện tại (số nhà, đường)

Địa chỉ hộ khẩu giống với địa chỉ hiện tại

Thông tin đào tạo

Trường đào tạo Năm bắt đầu

Tỉnh/TP Quận/Huyện

Phường/Xã Địa chỉ trường (số nhà, đường)

Kết quả đào tạo

Loại thang điểm Điểm học kỳ gần nhất

Địa chỉ nhận thẻ

Địa chỉ hiện tại Địa chỉ trường

Đăng ký bảo hiểm thẻ tín dụng để hưởng ưu đãi lãi suất 1%. Xem chi tiết [tại đây](#)

Có mã vé The Masked Singer
Nhập mã vé để có cơ hội nhận ưu đãi hoàn phí thường niên và quà tặng

Tải lên hình ảnh chứng từ

Bảng điểm

Thẻ sinh viên

Chứng nhận đăng ký xe

Bảo hiểm y tế (tùy chọn)

Tiếp tục

Nhập địa chỉ trường mà sinh viên đang theo học

Chọn loại thang điểm và nhập điểm ở học kỳ gần nhất

KH có thể tick chọn hoặc không.

Tải lên hình ảnh chứng từ

Bảng điểm (*) bắt buộc

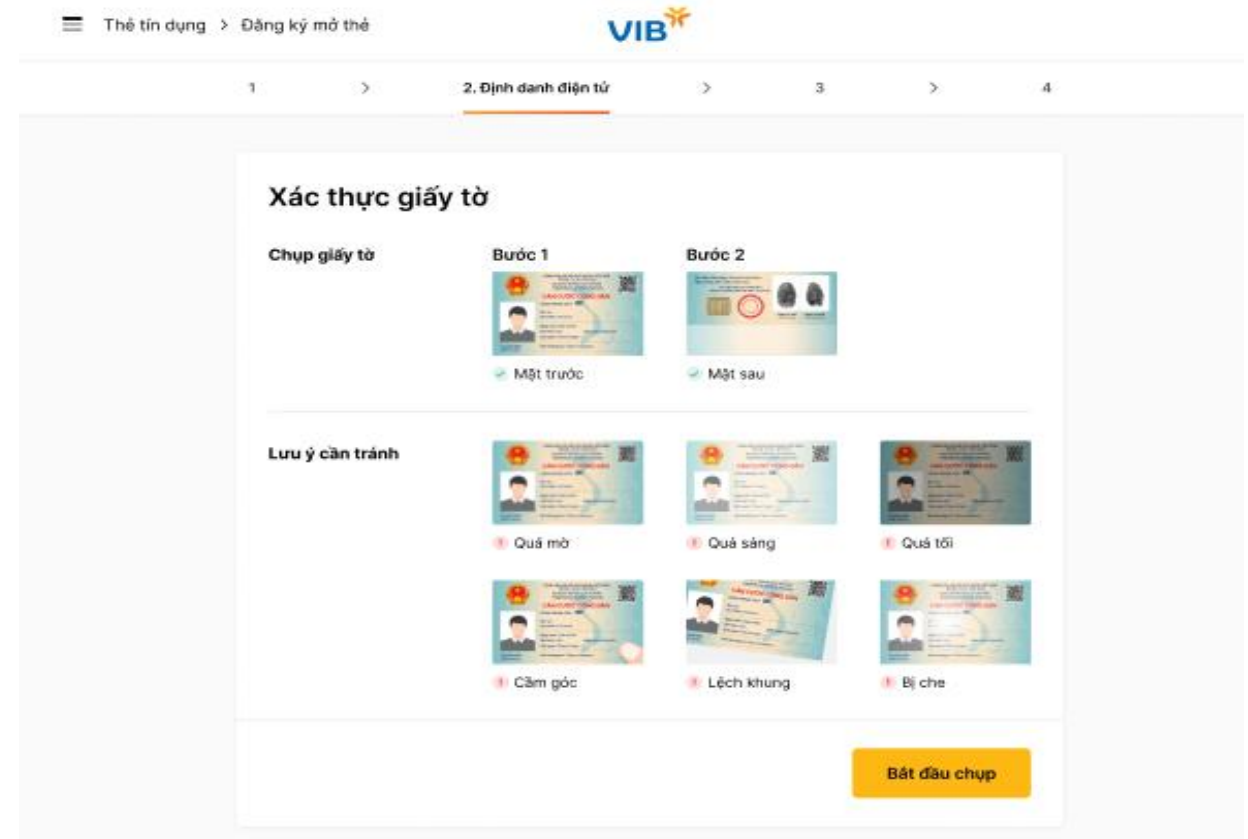
Thẻ sinh viên (*) bắt buộc

Chứng nhận đăng ký xe

Bảo hiểm y tế (tùy chọn)

BƯỚC 6

- KH chụp mặt trước và mặt sau CMND/CCCD;
- Không chụp 1 mặt 2 lần;
- Không để máy ảnh quá gần hoặc quá xa giấy tờ;
- Không chụp nghiêng trái phải, trên dưới.
- Không để chói sáng, mờ nhòe, quá tối.



MÀN HÌNH THÀNH CÔNG

- KH đăng ký thẻ thành công, KH vào link <https://www.vib.com.vn/vn/the-tin-dung/trang-thai-don-mo-the> để kiểm tra trạng thái đăng ký
- KH đăng ký không thành công nhận được email thông báo kết quả đăng ký không thành công và kết thúc quy trình

tin dụng > Đăng ký mở thẻ



Đăng ký mở <thẻ VIB Ivy Card> thành công

Yêu cầu của bạn đang được xử lý. Kết quả phê duyệt sẽ được gửi về email đăng ký trong thời gian sớm nhất.

Theo dõi trạng thái mở thẻ [tại đây](#)

Nếu cần hỗ trợ, vui lòng liên hệ [1800 8195](tel:18008195)

Có thể bạn quan tâm



Lãi suất ưu đãi từ 7,9%/năm

Khi vay mua xe tại VIB



Sở hữu ngôi nhà mơ ước

Khi vay mua xe tại VIB



Lãi suất ưu đãi từ 7,9%/năm

Phê duyệt siêu tốc khi vay kinh doanh



TRÂN TRỌNG

VIB CARD CENTRE

